

## COMO PUEDO SOLICITAR UN ITEM POR SISTEMA?

Estimados usuarios:

Tenemos novedades para ustedes!!

Que pasa cuando queremos comprar algo y solo encontramos algo parecido pero no es lo mismo?



Entramos en conflicto con el Catálogo. Las soluciones previstas son las siguientes:

- 1) Hablar con nuestro Administrador Local y pedirle que solicite el alta del ítem.
- 2) Mandar un mail a la Administración General para que den de alta un Ítem.
- 3) Llamar por teléfono para que den de alta un ítem a la Administración del Catálogo.



Bueno.... Ahora vamos a poder pedirlo nosotros mismos!!!

Basta de caritas y vamos a SAFIPRO!!!!



Supongamos que nosotros queremos comprar ..... (es un ejemplo, no es la realidad) una perforadora de papel pero con 5 agujeros. (insisto!! Es un ejemplo!!!!)

Lo primero que tenemos que hacer es buscar en el Catálogo para ver como es su codificación.

### Compras y Contrataciones

#### Proveedores

##### Proveedores del Estado


Código de Reg. Contable  
Otras Personas o Entidades  
Períodos y Activación  
Reg. Prov. Deudores Alim.  
Morosos  
Consultas  
Reportes  
Apercibimientos y Sanciones  
Inhibiciones

#### Catálogo

##### Consulta

Rubros  
Subrubros  
Propiedades  
Unidades de Medida  
Clases  
Items  
Solicitudes  
Sustituir Clases  
Agrupamientos

#### Compras y Contrataciones

Pedidos de Suministros   
Gestión de Pedidos  
Solicitudes de Provisión  
Invitación a Proveedores  
Actas de Apertura  
Carga de Ofertas  
Análisis de Admisibilidad  
Preadjudicación  
Oficina Provincial de Contrataciones  
Control Interno  
Autoridad Superior  
Adjudicación  
Emisión de Orden de Compra

Colocamos en CLASE la palabra perforadora en **singular** y presionamos el botón buscar.

Consulta por Rubros

Agrupamiento

Clase 858 PERFORADORA

Item

Incluye Inactivas  
 Incluye Inactivos

Clases

Seleccionar	Codigo	Descripcion	O. Gasto	Estado
<input checked="" type="checkbox"/>	858	PERFORADORA	02-09-02	ACTIVA

recordemos un poquito, si tiene objeto del gasto que empieza con 2, es un bien de consumo, no va a patrimoniales.

Si desplegamos la flechita azul invertida, abre el contenido de la clase.

### Consulta Catalogo

Consulta por Rubros

Agrupamiento

Clase 858 PERFORADORA

Item

Incluye Inactivas  
 Incluye Inactivos

Items

Seleccionar	Codigo	Descripcion	Estado
<input type="checkbox"/>	858 - 7	PERFORADORA; Tamaño Grande - N° Perforaciones 2 - Distancia Entre Agujeros Fijo - Con Guia Posición Papel - Material Fundicion Hierro Base Madera	ACTIVO
<input type="checkbox"/>	858 - 13	PERFORADORA; Tamaño Grande - N° Perforaciones 2 - Distancia Entre Agujeros Fijo - Con Guia Posición Papel - Material Metal Esmaltado	ACTIVO
<input type="checkbox"/>	858 - 15	PERFORADORA; Tamaño Grande - N° Perforaciones Multiple - Distancia Entre Agujeros Regulable - Con Guia Posición Papel - Material Base De Madera	ACTIVO
<input type="checkbox"/>	858 - 18	PERFORADORA; Tamaño Mediana - N° Perforaciones 2 - Distancia Entre Agujeros Fijo - Con Guia Posición Papel - Material Metal C/Base Plastico	ACTIVO
<input type="checkbox"/>	858 - 19	PERFORADORA; Tamaño Mediana - N° Perforaciones 2 - Distancia Entre Agujeros Regulable - Con Guia Posición Papel - Material Base De Madera	ACTIVO
<input type="checkbox"/>	858 - 20	PERFORADORA; Tamaño Mediana - N° Perforaciones 2 - Distancia Entre Agujeros Fijo - Con Guia Posición Papel - Material Metal C/Base de Goma	ACTIVO
<input type="checkbox"/>	858 - 21	PERFORADORA; Tamaño Chico - N° Perforaciones 2 - Distancia Entre Agujeros Fijo - Con Guia Posición Papel - Material Metal C/Base Plastico	ACTIVO
<input type="checkbox"/>	858 - 22	PERFORADORA; Tamaño Grande - N° Perforaciones 3 - Distancia Entre Agujeros Regulable - Con Guia Posición Papel - Material Base De Madera	ACTIVO



A simple vista podemos observar que no hay una con 5 perforaciones, pero vamos a practicar la búsqueda para aprender un poquito más. Colocamos en ítem el numero 5 para que nos busque todas las perforadoras que en ítem contengan el numero 5 (por ejemplo en cantidad de perforaciones).

## Consulta Catalogo

Consulta por Rubros

Agrupamiento			<input type="text"/>	<input type="button" value="X"/> ...
Clase	858	PERFORADORA		<input type="button" value="X"/> ...
Item		5		<input type="button" value="X"/> ...

Incluye Inactivas  
 Incluye Inactivos

**Items**

Seleccionar		Codigo
<input type="checkbox"/>	No se ha encontrado registros.	



No lo encontramos.... Pero no nos preocupemos más!!!



Volvemos a catálogo y veamos como podemos solicitar ese ítem. Vemos que tenemos activada una acción que se llama SOLICITUDES en donde vamos a poder ingresar y solicitar los ítems que necesitamos y (esto es muy importante así que lo pinto con negrita) **que no hayamos encontrado en el catálogo.**

## Compras y Contrataciones

<p><b>Proveedores</b></p> <ul style="list-style-type: none"><li><a href="#">Proveedores del Estado</a></li><li><a href="#">Código de Reg. Contable</a></li><li><a href="#">Otras Personas o Entidades</a></li><li><a href="#">Períodos y Activación</a></li><li><a href="#">Reg. Prov. Deudores Alim. Morosos</a></li><li><a href="#">Consultas</a></li><li><a href="#">Reportes</a></li><li><a href="#">Apercibimientos y Sanciones</a></li><li><a href="#">Inhibiciones</a></li></ul>	<p><b>Catálogo</b></p> <ul style="list-style-type: none"><li><a href="#">Consulta</a></li><li><a href="#">Rubros</a></li><li><a href="#">Subrubros</a></li><li><a href="#">Propiedades</a></li><li><a href="#">Unidades de Medida</a></li><li><a href="#">Clases</a></li><li><a href="#">Items</a></li><li><a href="#">Solicitudes</a></li><li><a href="#">Sustituir Clases</a></li><li><a href="#">Agrupamientos</a></li></ul>	<p><b>Compras y Contrataciones</b></p> <ul style="list-style-type: none"><li><a href="#">Pedidos de Suministros</a></li><li><a href="#">Gestión de Pedidos</a></li><li><a href="#">Solicitudes de Provisión</a></li><li><a href="#">Invitación a Proveedores</a></li><li><a href="#">Actas de Apertura</a></li><li><a href="#">Carga de Ofertas</a></li><li><a href="#">Análisis de Admisibilidad</a></li><li><a href="#">Preadjudicación</a></li><li><a href="#">Oficina Provincial de Contrataciones</a></li><li><a href="#">Control Interno</a></li><li><a href="#">Autoridad Superior</a></li><li><a href="#">Adjudicación</a></li><li><a href="#">Emisión de Orden de Compra</a></li></ul>
---	---	---

Cuando entramos a Solicitudes por primera vez vamos a encontrar la siguiente pantalla:

## Solicitudes

Rango de Fechas Desde   Hasta  

Número de Solicitud

Tipo

Estado  Incluir Aprobadas

**Esto es un filtro de búsqueda**

Seleccionar	Nº Solicitud	Tipo	Solicitante	Operador
	No se han encontrado registros.			

En el filtro de búsqueda vamos a poder encontrar solicitudes que ya hemos hecho, por lo que no nos asustemos si dice NO SE HAN ENCONTRADO REGISTROS.

Para solicitar nuestra perforadora de 5 agujeros, vamos a presionar el botón CREAR.

**Solicitud**

Alta Agrupamiento  
 Edición Agrupamiento  
 Alta Clase  
 Edición Clase  
 Alta Item **solo vamos a poder solicitar alta de items**  
 Baja Items

Motivo de Solicitud

**acá podemos escribir el fundamento de porque necesitamos un item nuevo, por ejemplo, es una perforadora nueva en el mercado, que realiza perforaciones para cuadernos de dibujo. (es un invento, no vale inventar!!!)**

Al presionar aceptar nos aparece la pantalla en donde tenemos que buscar la CLASE en la cual queremos agregar un ITEM. Recordemos que el código de la clase de la PERFORADORA es el 858.

## Crear Solicitud Alta Item

Clase 858 PERFORADORA

Copiar ítem Existente

nos conviene buscar la clase y copiar un ítem existente para solo corregir el dato nuevo

Tamaño		Par
N° Perforaciones		Sin Unidad
Distancia Entre Agujeros		Sin Unidad
Guia Posición Papel		Sin Unidad
Material		Milimetro

Aceptar

Al presionar el botón COPIAR ÍTEM EXISTENTE nos va a aparecer la siguiente pantalla:

Clase 858 Item

Buscar

Por ejemplo yo necesito todas las propiedades del ítem 19 pero con las 5 perforaciones

Aceptar | Cancelar

Seleccionar	Clase	Ítem	Descripción Ítem
<input type="radio"/>	858	7	PERFORADORA; Tamaño Grande - N° Perforaciones 2 - Distancia Entre Agujeros Fijo - Ccn Guia Posición Papel - Material Fundicion Hierro Base Madera
<input type="radio"/>	858	13	PERFORADORA; Tamaño Grande - N° Perforaciones 2 - Distancia Entre Agujeros Fijo - Ccn Guia Posición Papel - Material Metal Esmaltado
<input type="radio"/>	858	15	PERFORADORA; Tamaño Grande - N° Perforaciones Multiple - Distancia Entre Agujeros Regulable - Con Guia Posición Papel - Material Base De Madera
<input type="radio"/>	858	18	PERFORADORA; Tamaño Mediana - N° Perforaciones 2 - Distancia Entre Agujeros Fijo - Con Guia Posición Papel - Material Metal C/Base Plastico
<input checked="" type="radio"/>	858	19	PERFORADORA; Tamaño Mediana - N° Perforaciones 2 - Distancia Entre Agujeros Regulable - Con Guia Posición Papel - Material Base De Madera
<input type="radio"/>	858	20	PERFORADORA; Tamaño Mediana - N° Perforaciones 2 - Distancia Entre Agujeros Fijo - Con Guia Posición Papel - Material Metal C/Base de Goma
<input type="radio"/>	858	21	PERFORADORA; Tamaño Chico - N° Perforaciones 2 - Distancia Entre Agujeros Fijo - Con Guia Posición Papel - Material Metal C/Base Plastico
<input type="radio"/>	858	22	PERFORADORA; Tamaño Grande - N° Perforaciones 3 - Distancia Entre Agujeros Regulable - Con Guia Posición Papel - Material Base De Madera

Como dice la aclaración, selecciono el ítem que mas se parezca a lo que necesito así me ahorro tener que corregir todas las propiedades. Una vez elegido el ítem, presiono ACEPTAR.

## Crear Solicitud Alta Item

Clase 858 PERFORADORA

Copiar ítem Existente

escribo solamente las propiedades que son diferentes, en este caso el numero de perforaciones

Tamaño	Mediana	Sin Unidad
N° Perforaciones	2	Sin Unidad
Distancia Entre Agujeros	Regulable	Sin Unidad
Guia Posición Papel	Con	Sin Unidad
Material	Base De Madera	Sin Unidad

Aceptar

## Crear Solicitud Alta Item

Clase 858 PERFORADORA

Copiar Ítem Existente

Tamaño	Mediana
N° Perforaciones	5
Distancia Entre Agujeros	Regulable
Guía Posición Papel	Con
Material	Base De Madera

Y una vez corregido, presiono el botón aceptar yyyyyyy..... listo!!!!

La solicitud N 21548 fue creada con éxito

Aceptar



Y ahora? Que hacemos? Vamos a la consulta.....

## Compras y Contrataciones

### Proveedores

[Proveedores del Estado](#)  
Código de Reg. Contable  
Otras Personas o Entidades  
Períodos y Activación  
Reg. Prov. Deudores Alim.  
Morosos  
[Consultas](#)  
Reportes  
Apercibimientos y Sanciones  
Inhibiciones

### Catálogo

[Consulta](#)  
Rubros  
Subrubros  
Propiedades  
Unidades de Medida  
Clases  
Items  
[Solicitudes](#)  
Sustituir Clases  
Agrupamientos

### Compras y Contrataciones

[Pedidos de Suministros](#)  
[Gestión de Pedidos](#)  
[Solicitudes de Provisión](#)  
[Invitación a Proveedores](#)  
[Actas de Apertura](#)  
[Carga de Ofertas](#)  
[Análisis de Admisibilidad](#)  
[Preadjudicación](#)  
Oficina Provincial de Contrataciones  
Control Interno  
Autoridad Superior  
[Adjudicación](#)  
[Emisión de Orden de Compra](#)

## Solicitudes

Rango de Fechas Desde  Hasta

Número de Solicitud

Tipo

Estado  Incluir Aprobadas

Seleccionar	Nº Solicitud	Tipo	Solicitante	Operador	Fecha	Estado
<input checked="" type="radio"/>	21548	Alta de Ítem	AUDITORIA	23867154 - Gimenez, Yanina Ivana	25/07/16	Iniciado

Si presionamos el botón, vamos a ver como es nuestra solicitud de nuestro ítem.

## Consultar Solicitud Alta Item

### Datos Generales

Número de Solicitud: **21548** Tipo de Solicitud: **Alta de Ítem**  
Código de Clase: **858** Clase: **PERFORADORA**  
Código de Ítem: **-**  
Estado: **Iniciado** Tipo: **Clase Existente**  
Justificación de Solicitud: **es una perforadora nueva en el mercado para perforar cuadernos de dibujo.**  
Justificación de Anulación:  
Motivo de Corrección:

### Item

#### Descripción

Distancia Entre Agujeros Regulable \_  
Guia Posición Papel Con \_  
Material Base De Madera \_  
Nº Perforaciones 5 \_  
Tamaño Mediana \_

Nos quedó HERMOSO!!! Ahora esa información si está bien cargada, la podemos generar para que le llegue al Administrador General del Catálogo, quien podrá aprobar o rechazar el pedido.

## Solicitudes

Rango de Fechas Desde  Hasta

Número de Solicitud

Tipo

Solicitante

Estado  Incluir Aprobadas

Seleccionar	Nº Solicitud	Tipo	Solicitante	Operador	Fecha	Estado
<input checked="" type="radio"/>	21548	Alta de Ítem	AUDITORIA	23867154 - Gimenez, Yanina Ivana	25/07/16	Iniciado

Nos va a preguntar ....

¿Está seguro que quiere generar la solicitud?

Aceptar Cancelar

Y al aceptar....

Seleccionar	Nº Solicitud	Tipo	Solicitante	Operador	Fecha	Estado
<input checked="" type="radio"/>	21548	Alta de ítem	AUDITORIA	23867154 - Gimenez, Yanina Ivana	25/07/16	Solicitado



Llegará la información a la Administración General del Catálogo.

La Administración General aprueba, modifica y/o rechaza las solicitudes de ítems dependiendo de varios factores que van a estar expresados en la justificación.

¿Está seguro que desea rechazar la solicitud?

Justificación es un invento de la profesora!!!!

Aceptar Cancelar

Cuando nosotros consultemos nuestra Solicitud, veremos estas pantallas:

Seleccionar	Nº Solicitud	Tipo	Solicitante	Operador	Fecha	Estado
<input checked="" type="radio"/>	21560	Alta de ítem	AUDITORIA	7655889 - PALUMBO, NESTOR JOSE	26/07/16	Rechazado por el Adm. General



Y si presionamos el botón CONSULTAR veremos que nos dice el Administrador General:

### Consultar Solicitud Alta Ítem

#### Datos Generales

Número de Solicitud: 21560  
Código de Clase: 858  
Código de Ítem:   
Estado: Rechazado por el Adm. General  
Justificación de Solicitud: es una perforadora nueva en el mercado de 5 perforaciones para cuadernos de dibujo  
Justificación de Anulación: es un invento de la profesora!!!!  
Motivo de Corrección:

Tipo de Solicitud: Alta de Ítem  
Clase: PERFORADORA  
Tipo: Clase Existente

si fuera aceptada aquí saldría el número de ítem

Recordemos que es un ejemplo, si estuviera aprobado diría que esta aprobado y daría un nuevo número de ítem





Y listo!!!!

Estimamos que en dos horas como mucho estarían listas las solicitudes! Solo les pedimos que lo hagan con responsabilidad y un buen criterio a los efectos de cuidar el Catálogo que tanto nos hace sufrir a veces.

GRACIAS!!!!

