

NEUQUEN, 24 de Julio de 2019.-

Al Responsable del Servicio  
Administrativo Financiero  
**SU DESPACHO.-**

Me dirijo a usted a efectos de comunicarle las modificaciones que se han realizado en el Módulo de Patrimonio, relacionadas con las transacciones de alta de bienes de capital.

Se incorporan dos cambios:

- Mejora en la pantalla inicial de alta de bienes de capital dónde, a partir de su puesta en vigencia, los datos aparecen ordenados por fecha de operación desde el más antiguo al más reciente, agilizando de este modo la búsqueda de los mismos y permitiendo que el operador pueda cambiar el orden según su necesidad.
- Unificación de registro, permite que el operador unifique en una línea los datos que aparecen por separado, por estar vinculados con más de una transacción contable o con transacciones contables con más de una secuencia. Anteriormente esta unificación era solicitada por los encargados de patrimonio a la Contaduría General.

Se adjunta a la presente, un procedimiento detallado de los cambios mencionados, con impresión de pantallas de Sicopro para una mejor comprensión.

Sin otro particular, saludo a usted atentamente.-

  
Cr. ESTHER F. RUIZ  
CONTADOR GRAL. DE LA PROVINCIA



**MODIFICACIONES MÓDULO DE PATRIMONIO – ALTA DE BIENES DE CAPITAL**

1) Se modifica el orden de los registros en la pantalla inicial de Alta de Bien de Capital, a efectos de agilizar la visualización de los expedientes según la fecha de operación, del más antiguo al más reciente.

Además, se incorpora la posibilidad de que el operador ordene por columna según su necesidad, cliqueando sobre los títulos de las mismas con el botón izquierdo del mouse.

Al salir y volver a ingresar, estarán nuevamente ordenados por fecha.

O.Compra	Expedient	Alc.	Proveedor	Trans.	N° Trans.	F.Op.	importe
003/19	0001026099	0004	X0004	LI	00131	11/02/2019	17,180.00
434	0001025739	0000	Q8238	LI	00177	18/02/2019	1,992,123.32
71/19	0001025993	0000	X0003	LI	00186	19/02/2019	815,856.20
66/19	0001026161	0000	P4409	LI	00194	20/02/2019	530,000.00
25/19	0001026104	0001	Q3435	LI	00200	21/02/2019	10,956.80
027/19	0001026104	0003	R0846	LI	00201	21/02/2019	124,100.00
	0001025996	0001	R0846	LI	00212	25/02/2019	55,560.00
80/19	0001026097	0001	X0004	LI	00220	25/02/2019	38,785.00
62/19	0001026216	0000	P5718	LI	00213	25/02/2019	140,324.80
52/19	0001026183	0000	P1502	LI	00231	26/02/2019	18,900.00
92	0001026055	0003	X0004	LI	00258	28/02/2019	17,924.65
82	0001026055	0003	X0004	LI	00258	28/02/2019	148,468.00
86	0001026055	0003	X0004	LI	00258	28/02/2019	28,534.81

2) Se modifica el sistema a efectos de permitir que el operador de Patrimonio pueda realizar el alta de bienes en los casos de Libramientos con más de una secuencia y en aquellos donde los gastos vinculados con dichos bienes fueron ejecutados en distintos libramientos de un mismo expediente. Las transacciones y/o secuencias podrán unificarse en una línea en el Módulo de Patrimonio, siempre que en las mismas coincidan el objeto del gasto y el código de proveedor.

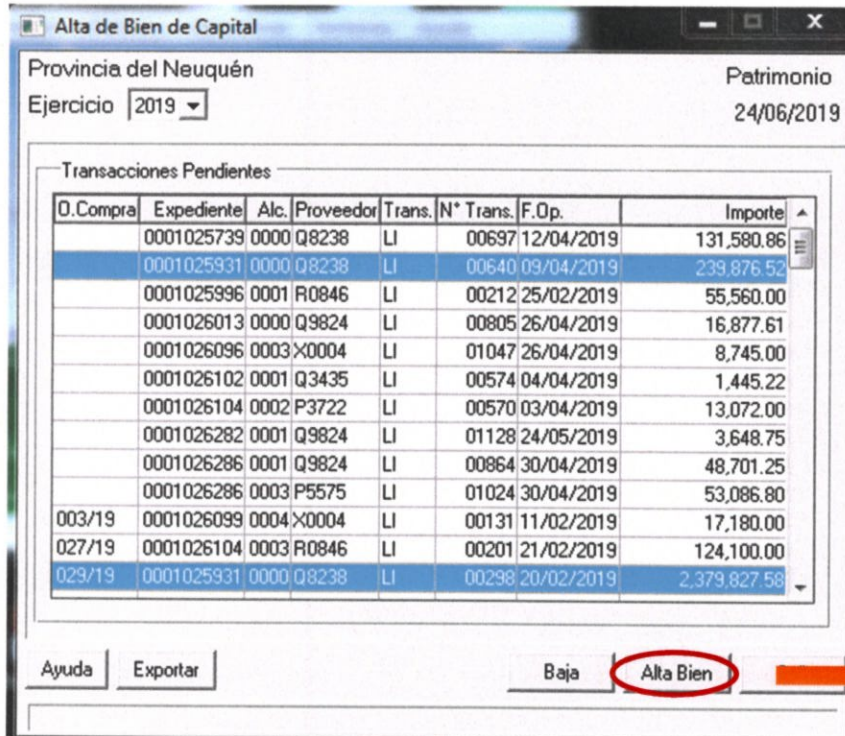
PROCEDIMIENTO PARA EL ALTA DE BIENES EN CADA CASO:

**CASO 1: Gasto ejecutado en distintas transacciones de un mismo expediente:**

Sistema – Contable – Patrimonio – Operaciones – Altas – Bien de Capital

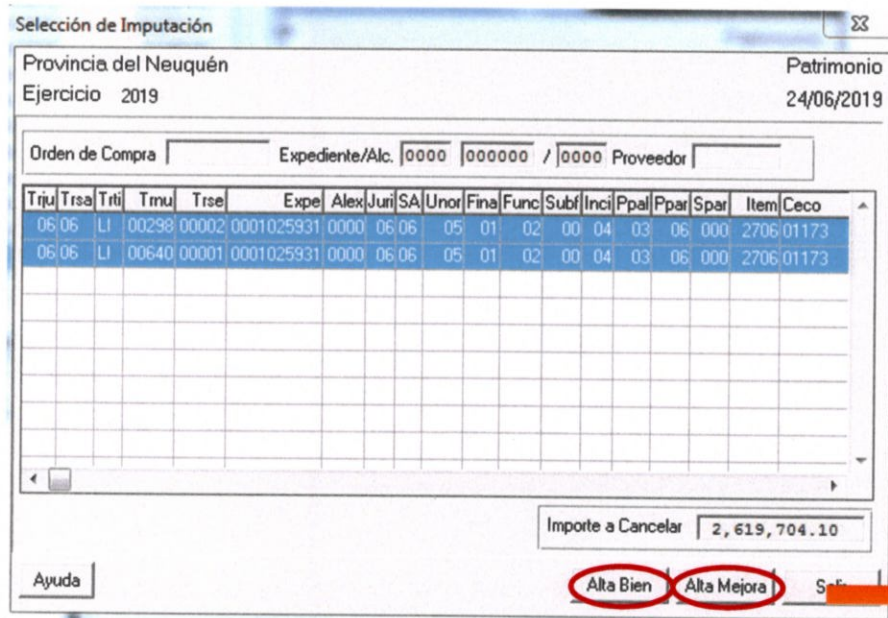
**PROVINCIA DEL NEUQUEN**  
**CONTADURIA GENERAL DE LA PROVINCIA**

Seleccionar las líneas de las transacciones correspondientes, cliqueando sobre las mismas con el botón izquierdo del mouse y oprimiendo en forma simultánea las teclas Ctrl + Alt:



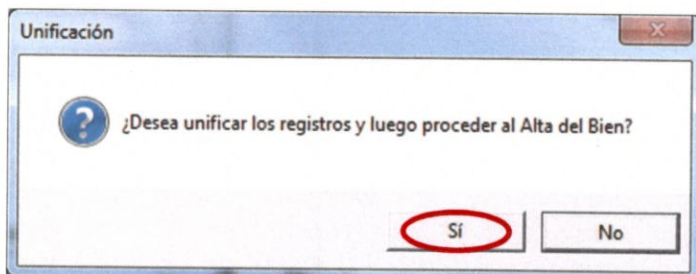
Clickear para proceder al Alta de Bienes en la forma habitual.

En la segunda pantalla (Selección de Imputación), seleccionar las líneas de las secuencias necesarias para el alta del bien o de los bienes:



Elegir si se realizará el alta de un nuevo bien o una mejora de un bien existente.

A continuación el sistema realizará la siguiente pregunta:



Si la respuesta es afirmativa, pasa a la pantalla de Alta de Bien y se cargan los datos en la forma habitual:

**PROVINCIA DEL NEUQUEN**  
**CONTADURIA GENERAL DE LA PROVINCIA**

Alta de Bien

Provincia del Neuquén Patrimonio  
 Ejercicio 2019 26/06/2019

Orden de Compra Expediente/Alc. 0001 025931 / 0000 Proveedor Q8238

Imputación 06 06 05 01 02 00 04 03 06 000  
 EQUIPO PARA COMPUTACION  
 Importe Total 2,619,704.10

Descripción IMPRESORA HP 1550  
 Referencia IMPRESORA HP 1550

Resp. 0066

Ubicación Juri 06 SA  
 Dependencia 0001  
 Cta/Scta/Esp. 724 IMPRE

Material 58 - METAL Color BLANCO Estado MBU BUENO  
 Marca 203 - HEWLETT PA Modelo 2019 Vida Util 05 Nro Serie 123456N  
 Patente N.Motor N.Chasis  
 N.Catastral Indice de Act. 1 - AL CONSUMIDOR NIVEL GRAL

Importe 5,000.00

Ayuda Actualizar Salir

Información

Transacción generada AB Número: 1  
 Bien ingresado al Patrimonio con el Número :724-173509

Aceptar

Una vez que se actualice, vuelve a la segunda pantalla, debe presionar salir:

Selección de Imputación

Provincia del Neuquén Patrimonio  
 Ejercicio 2019 26/06/2019

Orden de Compra Expediente/Alc. 0000 000000 / 0000 Proveedor

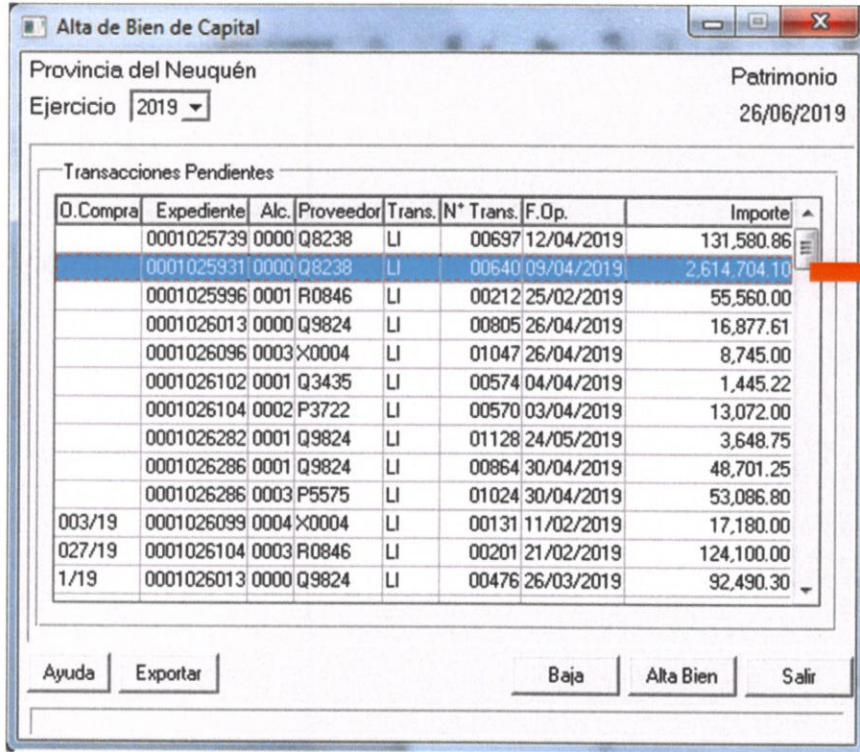
Trju	Trsa	Trti	Trnu	Trse	Expe	Alex	Juri	SA	Unor	Final	Func	Subf	Inci	Ppal	Ppar	Spar	Item	Ceco

Importe a Cancelar 0.00

Ayuda Alta Bien Alta Mejora Salir

En el presente ejemplo se realizó el alta de una impresora por un valor de \$ 5.000,00. Al volver a la pantalla de Selección de Imputación, se puede visualizar que el expediente quedó unificado en una sola línea por el importe restante, incluyendo las dos transacciones previamente seleccionadas:

**PROVINCIA DEL NEUQUEN**  
**CONTADURIA GENERAL DE LA PROVINCIA**

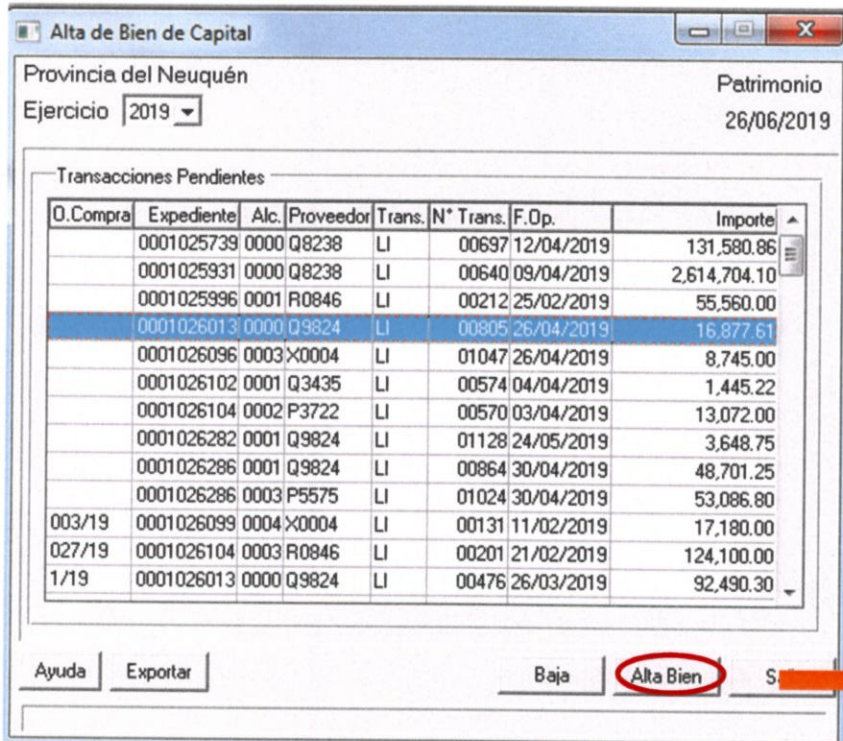


Al realizar un alta luego de la unificación, el expediente queda unificado en una sola línea, en la primera transacción generada.

**CASO 2: Gasto ejecutado en distintas secuencias de una misma transacción:**

Sistema – Contable – Patrimonio – Operaciones – Altas – Bien de Capital

Seleccionar el registro:



Clicar para proceder al Alta de Bienes en la forma habitual.

En la segunda pantalla, seleccionar las líneas de las secuencias que se deban unificar para el alta, clickeando sobre las mismas con el botón izquierdo del mouse y oprimiendo en forma simultánea las teclas Ctrl + Alt:

**PROVINCIA DEL NEUQUEN  
CONTADURIA GENERAL DE LA PROVINCIA**

Selección de Imputación

Provincia del Neuquén Patrimonio  
Ejercicio 2019 26/06/2019

Orden de Compra Expediente/Alc. 0000 000000 / 0000 Proveedor

Trju	Trsa	Triti	Tmnu	Trse	Expe	Alex	Juri	SA	Unor	Func	Subf	Inci	Ppal	Ppar	Spar	Item	Ceco
06	06	LI	00805	00001	0001026013	0000	06	06	05	01	02	00	04	03	06	000	2706.01173
06	06	LI	00805	00002	0001026013	0000	06	06	04	01	02	00	04	03	06	000	2706.70003

Importe a Cancelar 16,877.61

Ayuda Alta Bien Alta Mejora Salir

Elegir si se realizará el alta de un nuevo bien o una mejora de un bien existente.

A continuación el sistema realizará la siguiente pregunta:

Unificación

¿Desea unificar los registros y luego proceder al Alta del Bien?

Sí No

Si la respuesta es afirmativa pasa a la pantalla de alta y se cargan los datos en la forma habitual:

Alta de Bien

Provincia del Neuquén Patrimonio  
Ejercicio 2019 26/06/2019

Orden de Compra Expediente/Alc. 0001 026013 / 0000 Proveedor Q9824

Imputación 06 06 04 01 02 00 04 03 06 000  
EQUIPO PARA COMPUTACION

Descripción Importe Total 16,877.61  
NOTEBOOK SAMSUNG 594B

Referencia NOTEBOOK SAMSUNG 594B

Resp. 006

Ubicación Juri 06  
Dependencia 0003  
Cta/Scta/Esp. 724 UNID

Material 58 - MET  
Marca 387 - SANSUNG Modelo 2019 Vida Util 05 Nro Serie S0004583J  
Patente N.Motor N.Chasis  
N.Catastral Indice de Act. 1 - AL CONSUMIDOR NIVEL GRAL

Importe 8,500.00

Ayuda Actualizar Salir

Información  
Transacción generada AB Número: 2  
Bien ingresado al Patrimonio con el Número :724-173510  
Aceptar

En el presente ejemplo se realizó el alta por un importe menor al del libramiento y al volver a la pantalla de Selección de Imputación, se puede visualizar el monto restante en una sola línea, permitiendo el alta del resto de los bienes:

